


YATIRIM FONLARI HAFTALIK BÜLTENİ

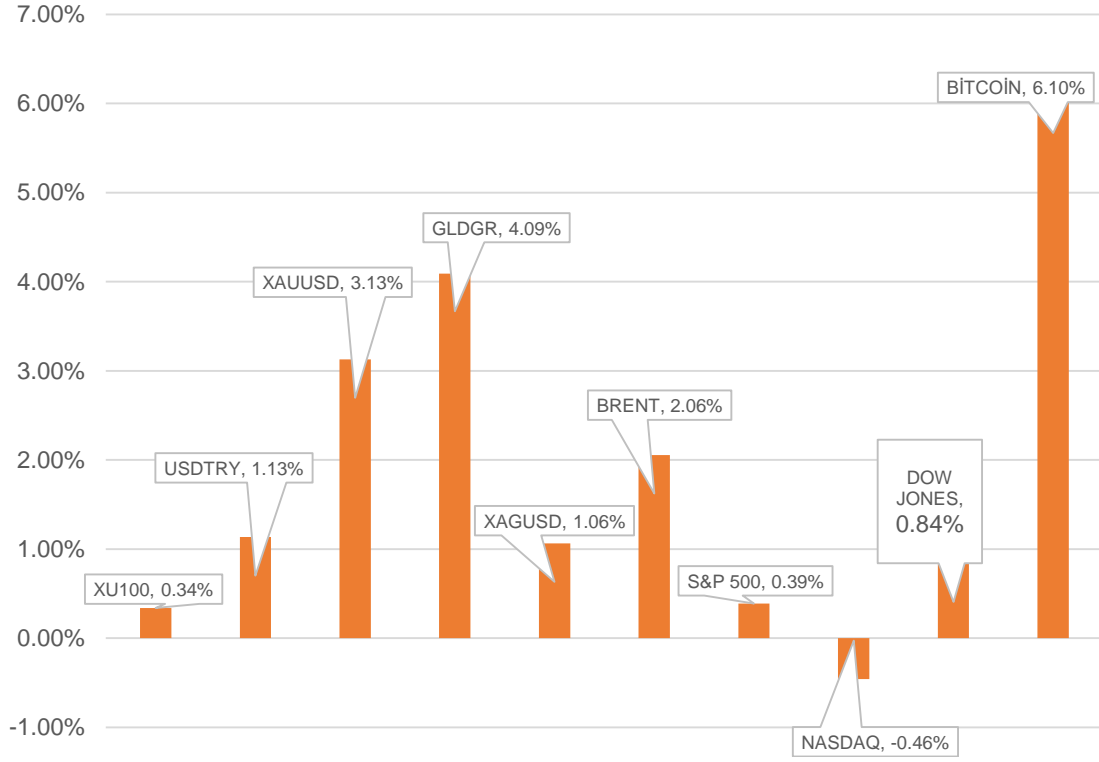


 **HALKYATIRIM**

halkyatirim.com.tr | 444 42 55

➤ Geçtiğimiz hafta piyasadaki gelişmeler;

Haftalık Getiri



- 1) Uluslararası kredi derecelendirme kuruluşu **S&P Global**, gelişmekte olan ülkeler için 2024 yılı toplam büyüme tahminini %4,2'ye yükseltirken, Türkiye için olan tahminini %3'e çıkardı.
- 2) **TÜİK** verilerine göre 2023 yılında işsizlik oranı 1 puan azalarak %9,4 seviyesinde gerçekleşti.
- 3) **Fed Başkanı** Jerome Powell bir etkinlikte yaptığı konuşmada açıklanan **PCE** enflasyon verisinin beklentileri doğrultusunda olduğunu ve enflasyonun yavaşladığına ikna olmak için geçen sene olduğu gibi birkaç iyi veri daha görmek istediklerini belirtti. Faiz indirilmeden önce daha fazla güvene ihtiyaç olduğunu belirten Powell, ABD ekonomisinin ve büyümenin güçlü olduğunu ve faiz indirimi için acele etmelerine gerek olmadığını söyledi.
- 4) **ABD ekonomisi** 2023 yılının son çeyreğinde yıllık bazda %3,4 büyüme kaydetti. ABD Ekonomisi geçen yılın ilk çeyreğinde %2,2, ikinci çeyreğinde %2,1 ve üçüncü çeyreğinde ise %4,9 büyüme kaydetmişti.
- 5) Son günlerin en sıcak emtia piyasası **kakao**'da yükseliş ivmesi sürüyor. Kakao fiyatları geçtiğimiz hafta içerisinde 10 bin doları aştı.

➤ Yatırım Fonlarım En Yüksek İlk 10 Getiri

Fon Kodu	Fon Adı	Haftalık Getiri
GIE	Garanti Portföy Garanti BBVA İklim End.HSYF (TL)	4.89%
TAU	İş Portföy BIST Banka End.His.Sn. (TL) Fonu (HSYF)	3.97%
IVY	İstanbul Portföy Blockchain Teknolojileri Karma Fon	3.95%
YCP	Yapı Kredi Portf. Bank. Sekt. His. Sen. Serbest Fon	3.80%
YJH	Yapı Kredi Portföy Temiz Enerji Değişken Fon	3.43%
GBV	Garanti Portföy Blockchain Teknolojileri Değ. Fon	2.82%
YTV	Yapı Kredi Portföy Tarım Değişken Fon	2.78%
AFS	Ak Portföy Sağlık Sektörü Yab. His. Sen. Fonu	2.75%
GZY	Garanti Portföy Turizm Ve Seyahat Sektörü Değ. Fon	2.71%
TGR	Ak Portföy Turizm ve Seyahat Sektörü Değişken Fon	2.49%

➤ Yatırım Fonlarım En Düşük İlk 10 Getiri

Fon Kodu	Fon Adı	Haftalık Getiri
TTE	İş Portföy BIST Tkn. Ağr.Sn. End.His.Sen. (TL) Fonu	-4.13%
GOL	Garanti Portföy Altın Katılım Fonu	-3.87%
ZJL	Ziraat Port. BIST100 Dışı Şirk.His.Sen. Fonu (HSYF)	-3.48%
IHT	İş Portföy İhracatçı Şirk.His.Sen.(TL)Fonu (HSYF)	-3.28%
TZD	Ziraat Portföy His. Sen. Fonu (HSYF)	-3.19%
YHZ	Yapı Kredi Port. BIST Tekno. Ağrl. Sınırlamalı HSYF	-3.12%
FUA	Ak Portföy İhracatçı Şirket.His.Sen.(TL)Fonu (HSYF)	-3.10%
IDH	İş Portföy BIST100 Dışı Şirket.His.Sn. (TL) Fonu	-2.99%
KZL	Kuveyt Türk Portföy Altın Katılım Fonu	-2.67%
ZDZ	Ziraat Portföy Agresif Değişken Fon	-2.40%

İlgili fon detaylarına ulaşmak için [tıklayınız.](#)

➤ HAFTANIN LİDER FONUNU TANIYALIM

❖ Garanti Portföy Garanti BBVA İklim Endeksi Hisse Senedi (TL) Fonu (Hisse Senedi Yoğun Fon)

➤ Yatırım Amacı ve Politikası

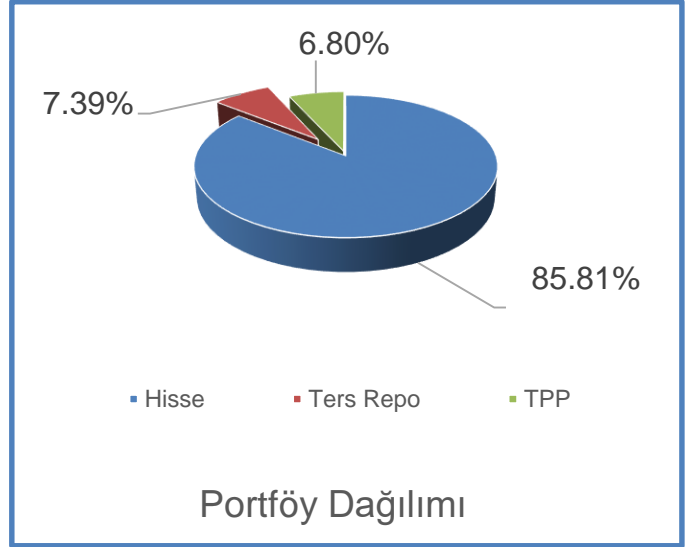
Fon'un yatırım stratejisi; Fon toplam değerinin en az %80'i devamlı olarak Garanti BBVA İklim Endeksinde (GBNIE) yer alan ihraççı paylarına ve bu ortaklık paylarından oluşan endeksleri takip etmek üzere kurulan borsa yatırım fonu katılma paylarına yatırılacak olup; fon portföyünde yer alacak ortaklık payları, Yatırım Fonlarına İlişkin Esaslar Tebliği Ek-3'te yer alan korelasyon katsayısı formülüne uygun olarak yapılan hesaplama çerçevesinde baz alınan Garanti BBVA İklim Endeksinin değeri ile fonun birim pay değeri arasındaki korelasyon katsayısı en az %90 olacak şekilde, endeks kapsamındaki ortaklık paylarından örnekleme yoluyla seçilir. Garanti BBVA İklim Endeksi (GBNIE) Borsa İstanbul'da işlem gören, CDP (Carbon Disclosure Project) metodolojisine göre, iklim değişikliği konusundaki risklerini ve fırsatlarını şeffaf bir şekilde beyan eden şirketlerin paylarından oluşmaktadır.

1 2 3 4 5 6 7

Not: 1-2 Düşük Risk, 3-4-5 Orta Risk, 6-7 Yüksek risk seviyelerini ifade etmektedir.

İlgili fona ulaşmak için [tıklayınız.](#)

Fon Portföy Yöneticisi	Garanti Portföy
Fon Kodu	GIE
Kuruluş Tarihi	18.11.2022
Tedavüldeki Payı	10.984.637,00
Fon Aktif Değeri(TL)	22.955.555,58
Yatırımcı Sayısı	1.837



Fon Getirisi ve Ölçüt Getiri

Periyot	Fon Net Getiri (%)	Ölçüt Getiri (%)	Mevduat Eşleniği
Son 1 Ay	7.56	-	95.55
Son 3 Ay	30.73	-	129.38
Son 6 Ay	27.20	-	57.27
Son 1 Yıl	113.18	-	116.68

➤ Geçen haftanın kazananı **Serbest ve Karma Fonlar** oldu.

Fon Kodu	Fon Adı	Haftalık Getiri
IVY	İstanbul Portföy Blockchain Teknolojileri Karma Fon	3.95%
IKL	İş Portföy Sağlık Şirketleri Karma Fon	2.28%
IZS	İstanbul Portföy Altıncı Serbest Fon	2.24%
IJP	İş Portföy Blockchain Teknolojileri Karma Fon	1.79%
IKP	İş Portföy Yenilenebilir Enerji Karma Fon	1.75%

➤ Geçen haftanın kaybedeni **Hisse Senedi Fonları** oldu.

Fon Kodu	Fon Adı	Haftalık Getiri
TTE	İş Portföy BIST Tkn. Ağr.Snr.End.His.Sen. (TL) Fonu	-4.13%
ZJL	Ziraat Port. BIST100 Dışı Şirk.His.Sen. Fonu (HSYF)	-3.48%
IHT	İş Portföy İhracatçı Şirk.His.Sen.(TL)Fonu (HSYF)	-3.28%
TZD	Ziraat Portföy His. Sen. Fonu (HSYF)	-3.19%
YHZ	Yapı Kredi Port. BIST Tekno. Ağrl. Sınırlı HSYF	-3.12%

Yatırımcı Sayısı En Çok Artan Fonlar

Fon Kodu	Fon Adı	Haftalık Değişim
TIV	İŞ PORTFÖY KISA VADELİ BORÇLANMA ARAÇLARI (TL) FONU	597
YAS	YAPI KREDİ PORTFÖY KOÇ HOLDİNG İŞTİRAK VE HİSSE SENEDİ FONU(HİSSE SENEDİ YOĞUN FON)	566
KLU	KUVEYT TÜRK PORTFÖY PARA PİYASASI KATILIM (TL) FONU	489
YKT	YAPI KREDİ PORTFÖY ALTIN FONU	473
AFO	AK PORTFÖY ALTIN FONU	450

Yatırımcı Sayısı En Çok Azalan Fonlar

Fon Kodu	Fon Adı	Haftalık Değişim
TZV	ZİRAAT PORTFÖY KISA VADELİ BORÇLANMA ARAÇLARI (TL) FONU	-607
TSI	İŞ PORTFÖY MAKSİMUM HESAP KISA VADELİ BORÇLANMA ARAÇLARI (TL) FONU	-581
TTE	İŞ PORTFÖY BIST TEKNOLOJİ AĞIRLIK SINIRLAMALI ENDEKSİ HİSSE SENEDİ (TL) FONU (HİSSE SENEDİ YOĞUN FON)	-397
ICZ	AK PORTFÖY TEKNOLOJİ ŞİRKETLERİ HİSSE SENEDİ (TL) FONU (HİSSE SENEDİ YOĞUN FON)	-393
BUY	AK PORTFÖY BÜYÜYEN ŞİRKETLER HİSSE SENEDİ (TL) FONU (HİSSE SENEDİ YOĞUN FON)	-218

Para Girişi Olan Fonlar

Fon Kodu	Fon Adı	Net Büyüme
KLU	KUVEYT TÜRK PORTFÖY PARA PİYASASI KATILIM (TL) FONU	1,201,458,491
VFK	ZİRAAT PORTFÖY İKİNCİ KISA VADELİ KİRA SERTİFİKALARI KATILIM (TL) FONU	811,009,718
TUA	TEB PORTFÖY ALTIN FONU	352,624,357
ZAY	KUVEYT TÜRK PORTFÖY SEPET HESAP PARA PİYASASI KATILIM (TL) FONU	245,110,849
KZL	KUVEYT TÜRK PORTFÖY ALTIN KATILIM FONU	189,358,952

Para Çıkışı Olan Fonlar

Fon Kodu	Fon Adı	Net Büyüme
GTA	GARANTİ PORTFÖY ALTIN FONU	-1,380,635,034
TCA	ZİRAAT PORTFÖY ALTIN KATILIM FONU	-1,303,009,330
ZBB	ZİRAAT PORTFÖY BIST 30 ENDEKSİ HİSSE SENEDİ YOĞUN BORSA YATIRIM FONU	-963,904,297
TIV	İŞ PORTFÖY KISA VADELİ BORÇLANMA ARAÇLARI (TL) FONU	-637,978,438
KTV	KUVEYT TÜRK PORTFÖY KISA VADELİ KİRA SERTİFİKALARI KATILIM (TL) FONU	-572,987,401

IVF - İSTANBUL PORTFÖY KATILIM HİSSE SENEDİ (TL) FONU

- Halk Yatırım Araştırma ve Yatırım Danışmanlığı tarafından verilen öneriler ile yönetilen İstanbul Portföy Katılım Hisse Senedi (TL) Fonu (IVF) geçen hafta **%0.20** düşmüştür. Aynı süreçte Katılım 50 endeksi **%0.03** yükseliş kaydetmiştir.

İSTANBUL PORTFÖY KATILIM HİSSE SENEDİ (TL) FONU (HİSSE SENEDİ YOĞUN FON)

Son Fiyat (TL)	Günlük Getiri (%)	Pay (Adet)	Fon Toplam Değer (TL)	Kategorisi
3,425793	%1,7104	30.198.793	103.454.812,19	Hisse Senedi Fonu
Son Bir Yıllık Kategori Derecesi		Yatırımcı Sayısı (Kişi)	Pazar Payı	
29 / 115		1.416	%0,08	

Son 1 Ay Getirisi
%-2,193331

Son 3 Ay Getirisi
%28,798265

Son 6 Ay Getirisi
%10,444859

Son 1 Yıl Getirisi
%127,965528

Karşılaştırmalı Fon Getirileri (%)

Kod	Fonlar	Fiyat	Günlük (%)	Haftalık (%)	Aylık (%)	6 Aylık (%)	Yılbaşı (%)	Yıllık (%)	Risk Değeri
DKH	Deniz Portföy Katılım Hisse Senedi (TL) Fonu (HSYF)	2.001749	2.0199	-0.0823	4.3323	10.5867	34.6979		5
IVF	İstanbul Portföy Katılım Hisse Senedi (TL) Fonu (HSYF)	3.425793	1.7104	-0.2065	-2.1933	11.8022	31.3531	123.4356	6
HKH	Hedef Portföy Katılım Hisse Senedi (TL) Fonu (HSYF)	5.651931	1.7802	-0.6096	-4.0060	17.1032	29.5651	132.6445	5
OHK	Oyak Portföy Katılım Hisse Senedi (TL) Fonu (HSYF)	1.810284	1.1087	-0.5047	-0.9545	13.4579	25.4411	96.2278	6
GKV	Garanti Portföy Katılım His. Sen. (TL) Fonu (HSYF)	4.295912	0.6852	-0.8528	-2.8084	5.8529	22.1510	93.3442	6
MPS	Aktif Portföy Katılım His. Sen. (TL) Fonu (HSYF)	13.803362	0.4715	-1.0225	-3.7241	9.9469	21.8802	88.5885	5
KST	Allbatross Portföy Katılım His. Sen.(TL) Fonu(HSYF)	1.253419	1.6184	-0.5733	-3.3133		20.4580		6
KPC	Kuveyt Türk Portföy Kat.His.Senedi (TL) Fonu (HSYF)	9.789838	1.9051	-1.1706	-3.5025	13.3442	20.3960	123.9766	6
KPU	Kuveyt Türk Portföy İki.Kat.His.Sen.(TL)Fonu(HSYF)	2.174664	2.1644	-0.6945	-5.2133	6.3120	20.2655		6
ELZ	Qinvest Portföy Katılım Hisse Senedi Fonu (HSYF)	7.650113	0.9130	-0.6974	-3.3608	14.0439	20.2212	102.1480	6
RBH	Albaraka Portföy Katılım His. Sen. Fonu	16.099692	1.2079	-1.5912	-6.6302	6.6067	18.6451	84.9404	6
ZPE	Ziraat Portföy Katılım His. Sen. Fonu (HSYF)	18.899591	1.1000	-1.6183	-3.8945	4.7986	17.3211	89.3113	6
KTI	Azimet Portföy Katılım Hisse Senedi Fonu (HSYF)	0.995605	0.7844	-1.5392	-5.9091		9.6252		6

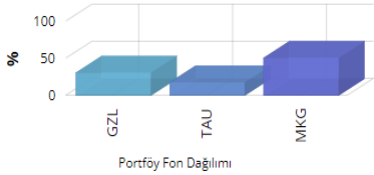
- **IVF fonumuz yılbaşından beri %31.35 getiri sağlayarak en çok kazandıran katılım hisse senedi fonlarından biri olmuştur.**
- **İlgili verilere <https://fonbul.halkyatirim.com.tr/YatirimFonlari/FonGetirileri/Getiri> linki üzerinden ulaşabilirsiniz**

➤ Aylık Yatırım Fon dağılım önerilerine bakıldığında;

- Nisan Ayı normal fon dağılımlarında **Altın ve Para Piyasası** fonları ağırlık olarak öne çıkmaktadır. Nisan ayı agresif dağılım getirisi **%-10.63**, Dengeli dağılım getirisi **%2.11** ve Korumacı dağılım getirisi **%4.68** olarak gerçekleşmiştir.

Fon Dağılımları

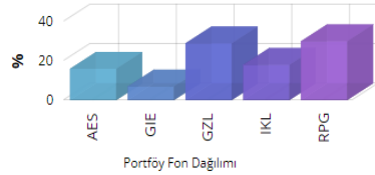
Agresif Dağılım



■ Garanti Portföy Tarım Ve Gıda Sektörü Değişken Fon (GZL , 31%)
 ■ İŞ PORTFÖY BIST BANKA ENDEKSİ HİSSE SENEDİ FONU (HİSSE SENEDİ YOĞUN FON) (TAU , 18%)
 ■ Mükafat Portföy Altın Katılım Fonu (MKG , 51%)

Agresif Dağılım yüksek riskli bir dağılımdır. Mart ayı getirisi % -10.63 olarak gerçekleşmiştir.

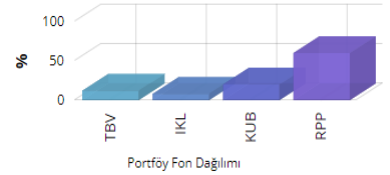
Dengeli Dağılım



■ Ak Portföy Petrol Yabancı Bıf Fon Sepeti Fonu (AES , 16%)
 ■ GARANTİ PORTFÖY GARANTİ BBVA İKLİM ENDEKSİ HİSSE SENEDİ (TL) FONU (HİSSE SENEDİ YOĞUN FON) (GIE , 7%)
 ■ Garanti Portföy Tarım Ve Gıda Sektörü Değişken Fon (GZL , 29%)
 ■ İŞ PORTFÖY SAĞLIK ŞİRKETLERİ KARMA FON (IKL , 18%)
 ■ Rota Portföy Altın Fonu (RPG , 30%)

Dengeli Dağılım orta riskli bir dağılımdır. Mart ayı getirisi % 2.11 olarak gerçekleşmiştir.

Korumacı Dağılım



■ İŞ PORTFÖY ÖZEL SEKTÖR BORÇLANMA ARAÇLARI FONU (TBV , 12%)
 ■ İŞ PORTFÖY SAĞLIK ŞİRKETLERİ KARMA FON (IKL , 8%)
 ■ KARE PORTFÖY DEĞİŞKEN (DÖVİZ) FONU (KUB , 20%)
 ■ Rota Portföy Para Piyasası (TL) Fonu (RPP , 60%)

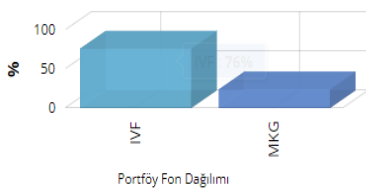
Korumacı Dağılım düşük riskli bir dağılımdır. Mart ayı getirisi % 4.68 olarak gerçekleşmiştir.

Fon dağılımlarını oluşturmak için kullandığımız modellerimizin tümünde "Öneri Yöntemi" olarak Markowitz MVO kullanılırken, Amaç Fonksiyonu ve Getiri Modeli bileşenleri agresif, dengeli ve korumacı modeller özelinde farklılık göstermektedir.

- Nisan Ayı Katılım fon dağılımlarında **Hisse Senedi** fonları ağırlık olarak öne çıkmaktadır. Kasım ayı agresif dağılım getirisi **%1.42**, Dengeli dağılım getirisi **%6.55** ve Korumacı dağılım getirisi **%4.11** olarak gerçekleşmiştir.

Katılım Fon Dağılımları

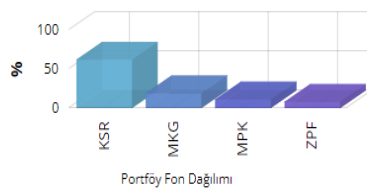
Katılım Agresif Dağılım



■ İstanbul Portföy Katılım Hisse Senedi Fonu (IVF , 76%)
 ■ Mükafat Portföy Altın Katılım Fonu (MKG , 24%)

Agresif Dağılım yüksek riskli bir dağılımdır. Mart ayı getirisi % 1.42 olarak gerçekleşmiştir.

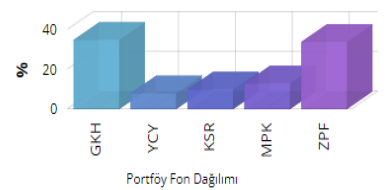
Katılım Dengeli Dağılım



■ KT PORTFÖY SÜRDÜRÜLEBİLİRLİK KATILIM FONU (KSR , 62%)
 ■ Mükafat Portföy Altın Katılım Fonu (MKG , 19%)
 ■ Mükafat Portföy Kira Sert. Katılım Fonu (MPK , 11%)
 ■ Ziraat Portföy Katılım Fonu (Döviz) (ZPF , 8%)

Dengeli Dağılım orta riskli bir dağılımdır. Mart ayı getirisi % 6.55 olarak gerçekleşmiştir.

Katılım Korumacı Dağılım



■ GARANTİ PORTFÖY KATILIM SERBEST (TL) FON (GKH , 35%)
 ■ İstanbul Portföy Kira Sertifikaları Katılım Fonu (YCY , 8%)
 ■ KT PORTFÖY SÜRDÜRÜLEBİLİRLİK KATILIM FONU (KSR , 10%)
 ■ Mükafat Portföy Kira Sert. Katılım Fonu (MPK , 13%)
 ■ Ziraat Portföy Katılım Fonu (Döviz) (ZPF , 34%)

Korumacı Dağılım düşük riskli bir dağılımdır. Mart ayı getirisi % 4.11 olarak gerçekleşmiştir.

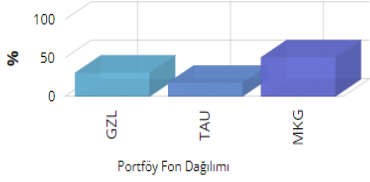
Fon dağılımlarını oluşturmak için kullandığımız modellerimizin tümünde "Öneri Yöntemi" olarak Markowitz MVO kullanılırken, Amaç Fonksiyonu ve Getiri Modeli bileşenleri agresif, dengeli ve korumacı modeller özelinde farklılık göstermektedir.

➤ Haftalık Yatırım Fon dağılım önerilerine bakıldığında;

- Haftalık normal fon dağılımlarında **Altın, Para Piyasası** fonları ağırlık olarak öne çıkmaktadır. Agresif dağılım getirisi **%0.92**, Dengeli dağılım getirisi **%1.17** ve Korumacı dağılım getirisi **%1.02** olarak gerçekleşmiştir.

Fon Dağılımları

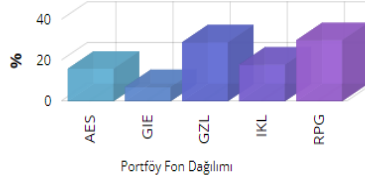
Agresif Dağılım



- Garanti Portföy Tarım Ve Gıda Sektörü Değişken Fon (GZL , 31%)
- İŞ PORTFÖY BIST BANKA ENDEKSİ HİSSE SENEDİ FONU (HİSSE SENEDİ YOĞUN FON) (TAU , 18%)
- Mükafat Portföy Altın Katılım Fonu (MKG , 51%)

Agresif Dağılım yüksek riskli bir dağılımdır.Son 1 haftalık getirisi **% 0.92** olarak gerçekleşmiştir.

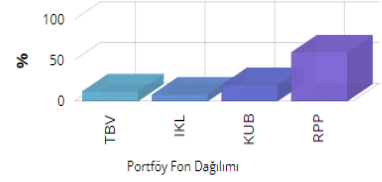
Dengeli Dağılım



- Ak Portföy Petrol Yabancı Byf Fon Sepeti Fonu (AES , 16%)
- GARANTİ PORTFÖY GARANTİ BBVA İKLİM ENDEKSİ HİSSE SENEDİ (TL) FONU (HİSSE SENEDİ YOĞUN FON) (GIE , 7%)
- Garanti Portföy Tarım Ve Gıda Sektörü Değişken Fon (GZL , 29%)
- İŞ PORTFÖY SAĞLIK ŞİRKETLERİ KARMA FON (IKL , 18%)
- Rota Portföy Altın Fonu (RPG , 30%)

Dengeli Dağılım orta riskli bir dağılımdır.Son 1 haftalık getirisi **% 1.17** olarak gerçekleşmiştir.

Korumacı Dağılım



- İŞ PORTFÖY ÖZEL SEKTÖR BORÇLANMA ARAÇLARI FONU (TBV , 12%)
- İŞ PORTFÖY SAĞLIK ŞİRKETLERİ KARMA FON (IKL , 8%)
- KARE PORTFÖY DEĞİŞKEN (DÖVİZ) FONU (KUB , 20%)
- Rota Portföy Para Piyasası (TL) Fonu (RPP , 60%)

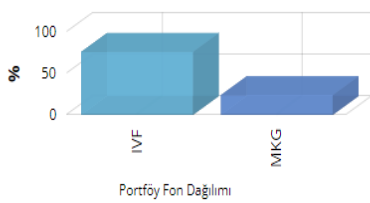
Korumacı Dağılım düşük riskli bir dağılımdır.Son 1 haftalık getirisi **% 1.02** olarak gerçekleşmiştir.

Fon dağılımlarını oluşturmak için kullandığımız modellerimizin tümünde "Öneri Yöntemi" olarak **Markowitz MVO** kullanılırken, **Amaç Fonksiyonu** ve **Getiri Modeli** bileşenleri **agresif, dengeli** ve **korumacı** modeller özelinde farklılık göstermektedir.

- Haftalık Katılım fon dağılımlarında **Hisse Senedi, Sürdürülebilirlik Katılım** fonları ağırlık olarak öne çıkmaktadır. Agresif dağılım getirisi **%0.25**, Dengeli dağılım getirisi **%1.06** ve Korumacı dağılım getirisi **%0.95** olarak gerçekleşmiştir.

Katılım Fon Dağılımları

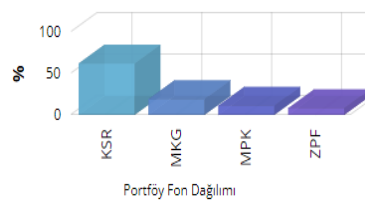
Katılım Agresif Dağılım



- İstanbul Portföy Katılım Hisse Senedi Fonu (IVF , 76%)
- Mükafat Portföy Altın Katılım Fonu (MKG , 24%)

Agresif Dağılım yüksek riskli bir dağılımdır.Son 1 haftalık getirisi **% 0.25** olarak gerçekleşmiştir.

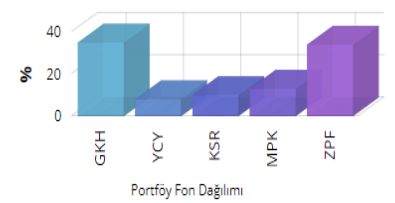
Katılım Dengeli Dağılım



- KT PORTFÖY SÜRDÜRÜLEBİLİRLİK KATILIM FONU (KSR , 62%)
- Mükafat Portföy Altın Katılım Fonu (MKG , 19%)
- Mükafat Portföy Kira Sert. Katılım Fonu (MPK , 11%)
- Ziraat Portföy Katılım Fonu (Döviz) (ZPF , 8%)

Dengeli Dağılım orta riskli bir dağılımdır.Son 1 haftalık getirisi **% 1.06** olarak gerçekleşmiştir.

Katılım Korumacı Dağılım



- GARANTİ PORTFÖY KATILIM SERBEST (TL) FON (GKH , 35%)
- İstanbul Portföy Kira Sertifikaları Katılım Fonu (YCY , 8%)
- KT PORTFÖY SÜRDÜRÜLEBİLİRLİK KATILIM FONU (KSR , 10%)
- Mükafat Portföy Kira Sert. Katılım Fonu (MPK , 13%)
- Ziraat Portföy Katılım Fonu (Döviz) (ZPF , 34%)

Korumacı Dağılım düşük riskli bir dağılımdır.Son 1 haftalık getirisi **% 0.95** olarak gerçekleşmiştir.

Fon dağılımlarını oluşturmak için kullandığımız modellerimizin tümünde "Öneri Yöntemi" olarak **Markowitz MVO** kullanılırken, **Amaç Fonksiyonu** ve **Getiri Modeli** bileşenleri **agresif, dengeli** ve **korumacı** modeller özelinde farklılık göstermektedir.

Haftalık Takvim

Haftalık Veri Takvimi						
Tarih	TSİ	Ülke	Açıklanacak Veri	Dönemi	Beklenti	Önceki
1 Nisan	2:50	Japonya	Tankan Büyük İmalat Endeksi	1. Çeyrek	10	12
1 Nisan	2:50	Japonya	Tankan Büyük İmalat Dışı Görünüm	1. Çeyrek	30	24
1 Nisan	2:50	Japonya	Tankan Büyük İmalat Görünümü	1. Çeyrek	10	8
1 Nisan	2:50	Japonya	Tankan Büyük İmalat Dışı Endeks	1. Çeyrek	32	30
1 Nisan	2:50	Japonya	Tankan Büyük Tüm Endüstri Yatırım Harcamaları	1. Çeyrek	9.5%	13.5%
1 Nisan	2:50	Japonya	Tankan Küçük İmalat Endeksi	1. Çeyrek	-1	1
1 Nisan	2:50	Japonya	Tankan Küçük İmalat Dışı Endeks	1. Çeyrek	15	14
1 Nisan	2:50	Japonya	Tankan Küçük İmalat Görünümü	1. Çeyrek	-2	-1
1 Nisan	2:50	Japonya	Tankan Küçük İmalat Dışı Görünümü	1. Çeyrek	10	7
1 Nisan	3:30	Japonya	Jibun Bank İmalat PMI (Final)	Mart	-	48.2
1 Nisan	4:45	Çin	Caixin İmalat PMI	Mart	51	50.9
1 Nisan	10:00	Türkiye	S&P Global/ICI Turkey İmalat PMI	Mart	-	50.2
1 Nisan	16:45	ABD	S&P Global İmalat PMI (Final)	Mart	52.5	52.5
1 Nisan	17:00	ABD	İnşaat Harcamaları (Aylık)	Şubat	0.7%	-0.2%
1 Nisan	17:00	ABD	ISM İmalat Endeksi	Mart	48.4	47.8
1 Nisan	17:00	ABD	ISM Ödenen Fiyatlar	Mart	53.2	52.5
1 Nisan	17:00	ABD	ISM Yeni Siparişler	Mart	49.8	49.2
1 Nisan	17:00	ABD	ISM İstihdam	Mart	-	45.9
2 Nisan	11:00	Euro Bölgesi	HCOB İmalat PMI (Final)	Mart	45.7	45.7
2 Nisan	11:00	Euro Bölgesi	AMB 1 Yıllık TÜFE Beklentisi	Şubat	-	3.3%
2 Nisan	11:00	Euro Bölgesi	AMB 3 Yıllık TÜFE Beklentisi	Şubat	-	2.5%
2 Nisan	17:00	ABD	JOLTS Açık İş Pozisyonları	Şubat	8770k	8863k
2 Nisan	17:00	ABD	Fabrika Siparişleri	Şubat	1.0%	-3.6%
2 Nisan	17:00	ABD	Çekirdek Fabrika Siparişleri	Şubat	-	-0.8%
2 Nisan	17:00	ABD	Dayanıklı Mal Siparişleri (Final)	Şubat	1.4%	1.4%
2 Nisan	17:00	ABD	Çekirdek Dayanıklı Mal Siparişleri (Final)	Şubat	-	0.5%
2 Nisan	19:00	ABD	Fed Üyesi Williams'ın Konuşması	-	-	-
2 Nisan	19:05	ABD	Fed Üyesi Mester'in Konuşması	-	-	-
2 Nisan	20:30	ABD	Fed Üyesi Daly'nin Konuşması	-	-	-
3 Nisan	3:30	Japonya	Jibun Bank Hizmet PMI (Final)	Mart	-	54.9
3 Nisan	4:45	Çin	Caixin Hizmet PMI	Mart	52.7	52.5
3 Nisan	10:00	Türkiye	TÜFE (Aylık)	Mart	3.64%	66.14%
3 Nisan	10:00	Türkiye	TÜFE (Yıllık)	Mart	69.0%	67.07%
3 Nisan	10:00	Türkiye	ÜFE (Aylık)	Mart	-	3.74%
3 Nisan	10:00	Türkiye	ÜFE (Yıllık)	Mart	-	47.29%
3 Nisan	12:00	Euro Bölgesi	TÜFE (Aylık, Öncü)	Mart	0.9%	0.6%
3 Nisan	12:00	Euro Bölgesi	TÜFE (Yıllık, Öncü)	Mart	2.5%	2.6%
3 Nisan	12:00	Euro Bölgesi	Çekirdek TÜFE (Yıllık, Öncü)	Mart	3.0%	3.1%
3 Nisan	12:00	Euro Bölgesi	İşsizlik Oranı	Şubat	6.4%	6.4%
3 Nisan	14:00	ABD	MBA Mortgage Başvuruları	29-Mar	-	-0.7%
3 Nisan	15:15	ABD	ADP Tarım Dışı İstihdam	Mart	150k	140k
3 Nisan	16:45	ABD	S&P Global Hizmet PMI (Final)	Mart	51.7	51.7
3 Nisan	17:00	ABD	ISM Hizmet Endeksi	Mart	52.8	52.6
3 Nisan	17:00	ABD	ISM Hizmet Ödenen Fiyatlar	Mart	-	58.6
3 Nisan	17:00	ABD	ISM Hizmet İstihdam	Mart	-	48
3 Nisan	17:00	ABD	ISM Hizmet Yeni Siparişler	Mart	-	56.1
3 Nisan	19:00	ABD	Fed Üyesi Goolsbee'nin Konuşması	-	-	-
3 Nisan	19:10	ABD	Fed Başkanı Powell'in Konuşması	-	-	-
4 Nisan	11:00	Euro Bölgesi	HCOB Hizmet PMI (Final)	Mart	51.1	51.1
4 Nisan	12:00	Euro Bölgesi	ÜFE (Aylık)	Şubat	-0.6%	-0.9%
4 Nisan	12:00	Euro Bölgesi	ÜFE (Yıllık)	Şubat	-8.5%	-8.6%
4 Nisan	14:30	Euro Bölgesi	ECB Mart Ayı Faiz Kararı Hesabını Yayınlayacak	Şubat	-	-
4 Nisan	15:30	ABD	Ticaret Dengesi (Milyar Dolar)	Şubat	-66	-67.4
4 Nisan	15:30	ABD	Haftalık İşsizlik Maaşı Başvuruları	30-Mar	-	210k
4 Nisan	15:30	ABD	Devam Eden İşsizlik Maaşı Başvuruları	23-Mar	-	1819k
4 Nisan	17:00	ABD	Fed Üyesi Harker'in Konuşması	-	-	-
4 Nisan	19:15	ABD	Fed Üyesi Barkin'in Konuşması	-	-	-
4 Nisan	19:45	ABD	Fed Üyesi Goolsbee'nin Konuşması	-	-	-
4 Nisan	21:00	ABD	Fed Üyesi Mester'in Konuşması	-	-	-
5 Nisan	2:20	ABD	Fed Üyesi Musalem'in Konuşması	-	-	-
5 Nisan	2:30	Japonya	Hanehalkı Harcamaları (Yıllık)	Şubat	-2.9%	-6.3%
5 Nisan	8:00	Japonya	Öncü Endeks	Şubat	111.6	109.5
5 Nisan	12:00	Euro Bölgesi	Perakende Satışlar (Aylık)	Şubat	-0.3%	0.1%
5 Nisan	12:00	Euro Bölgesi	Perakende Satışlar (Yıllık)	Şubat	-0.6%	-1.0%
5 Nisan	15:30	ABD	Tarım Dışı İstihdam	Mart	203k	275k
5 Nisan	15:30	ABD	İşsizlik Oranı	Mart	3.9%	3.9%
5 Nisan	15:30	ABD	Ortalama Saatlik Kazanç (Aylık)	Mart	0.3%	0.1%
5 Nisan	15:30	ABD	Ortalama Saatlik Kazanç (Yıllık)	Mart	4.1%	4.3%
5 Nisan	16:15	ABD	Fed Üyesi Barkin'in Konuşması	Mart	-	-
5 Nisan	17:30	Türkiye	Bütçe Dengesi (Milyar TL)	Mart	-	-198.3

Kaynak: Bloomberg, TCMB, TÜİK, HLY Araştırma, Foreks Türkiye

Yatırım Danışmanlığı ve Bireysel Portföy Yönetimi

Özlem ÜNAL
Müdür

Semih Can ÖZER
Uzman

Semih ÖZER
Uzman

Huzeyfe KARAKUŞ
Uzman



yrtدانismanligibpy@halkyatirim.com.tr



0 (216) 285 09 00

ÇEKİNCE

"Yatırım Danışmanlığı" hizmeti; aracı kurumlar, portföy yönetim şirketleri, mevduat kabul etmeyen bankalar ile müşteri arasında imzalanacak Yatırım Danışmanlığı sözleşmesi çerçevesinde sunulmaktadır. Burada yer alan bilgi, yorum ve tavsiyeleri, kişilerin yerindelik testi ile belirlediği risk seviyeleri dikkate alınarak, Halk Yatırım Yatırım Danışmanlığı ve Araştırma birimi nezdinde güvenilir olduğuna inanılan bilgi kaynaklarından yararlanarak hazırlanmakta ve kişiye özel sunulmaktadır. Verilen bu tavsiyeler mali durumunuz ile risk ve getiri tercihlerinize uygun olmayabilir. Bu nedenle, risk yapınıza uygun olmayan şekilde sadece burada yer alan bilgilere dayanılarak yatırım kararı verilmesi beklentilerinize uygun sonuçlar doğurmayabilir. Size özel olarak tahsis edilen Yatırım Danışmanınız ile irtibata geçmeniz ve mali durumunuz ve risk seviyelerinize uygun kararları birlikte almanız tavsiye edilir.

Veri ve grafikler güvenilirliğine inandığımız güvenilir kaynaklardan derlenmiş olup, yapılan yorumlar sadece HALK YATIRIM MENKUL DEĞERLER A.Ş. Yatırım Danışmanlığı'nın beklentilerini yansıtmaktadır. Bu bilgiler ışığında yapılan ve yapılacak olan ileriye dönük yatırımların sonuçlarından Şirketimiz hiçbir şekilde sorumlu tutulamaz. Ayrıca, Halk Yatırım Menkul Kıymetler A.Ş.'nin yazılı izni olmadıkça içeriği kısmen ya da tamamen üçüncü kişilerce hiç bir şekil ve ortamda yayınlanamaz, iktisap edilemez, alıntı yapılamaz, kullanılamaz. İleti, gönderilen kişiye özel ve münhasırdır. İlave olarak, bu raporun gönderildiği ve yukarıdaki açıklamalarımız doğrultusunda kullanıldığı ülkelerdeki yasal düzenlemelerden kaynaklı tüm talep ve dava haklarımız saklıdır.

Uyarı Notu: Bu e-posta'nın içerdiği bilgiler (ekleri dahil olmak üzere) gizlidir. Onayımız olmaksızın üçüncü kişilere açıklanamaz. Bu mesajın gönderilmek istendiği kişi değilseniz, lütfen mesajı sisteminizden derhal siliniz. Halk Yatırım Menkul Değerler A.Ş. bu mesajın içerdiği bilgilerin doğruluğu veya eksiksiz olduğu konusunda bir garanti vermemektedir. Bu nedenle bilgilerin ne şekilde olursa olsun, içeriğinden, iletilmesinden, alınmasından, saklanmasından sorumlu değildir. Bu mesajın içeriği yazarına ait olup, Halk Yatırım Menkul Değerler A.Ş.'nin görüşlerini içermeyebilir.